

# 2008年度プロ野球に関するアンケート 調査レポート

2008.5.23

---

データスタジアム株式会社



URL : <http://datastadium.co.jp>

ポイントオン株式会社




URL : <http://pointon-research.net>

- 実施概要 ..... P.3
- 日本生命セ・パ交流戦 優勝予想 ..... P.4
- 日本生命セ・パ交流戦 注目チーム ..... P.5
- 2008年シーズン 新人王予想 ..... P.6
- 日本最速161km/hを破るのは誰だ？ ..... P.8

## 実施概要

- 調査方法 携帯電話によるウェブアンケート
- 調査期間 2008年5月15日～5月17日
- 調査地域 全国
- 調査対象者 2008年2月22日～2月24日実施の「プロスポーツに関する意識調査」にて、「野球の経験者である(クラブ・サークルなどで活動した経験がある)」と回答した「ポイントオンリサーチモニター」
- モニター数 889人
- 調査属性 男性789人・88.8%、女性100人・11.2%  
10代54人・6.1%、20代177人・19.9%、30代371人・41.7%、  
40代257人・28.9%、50代以上30人・3.4%
- 実施機関 ポイントオン株式会社

調査レポート

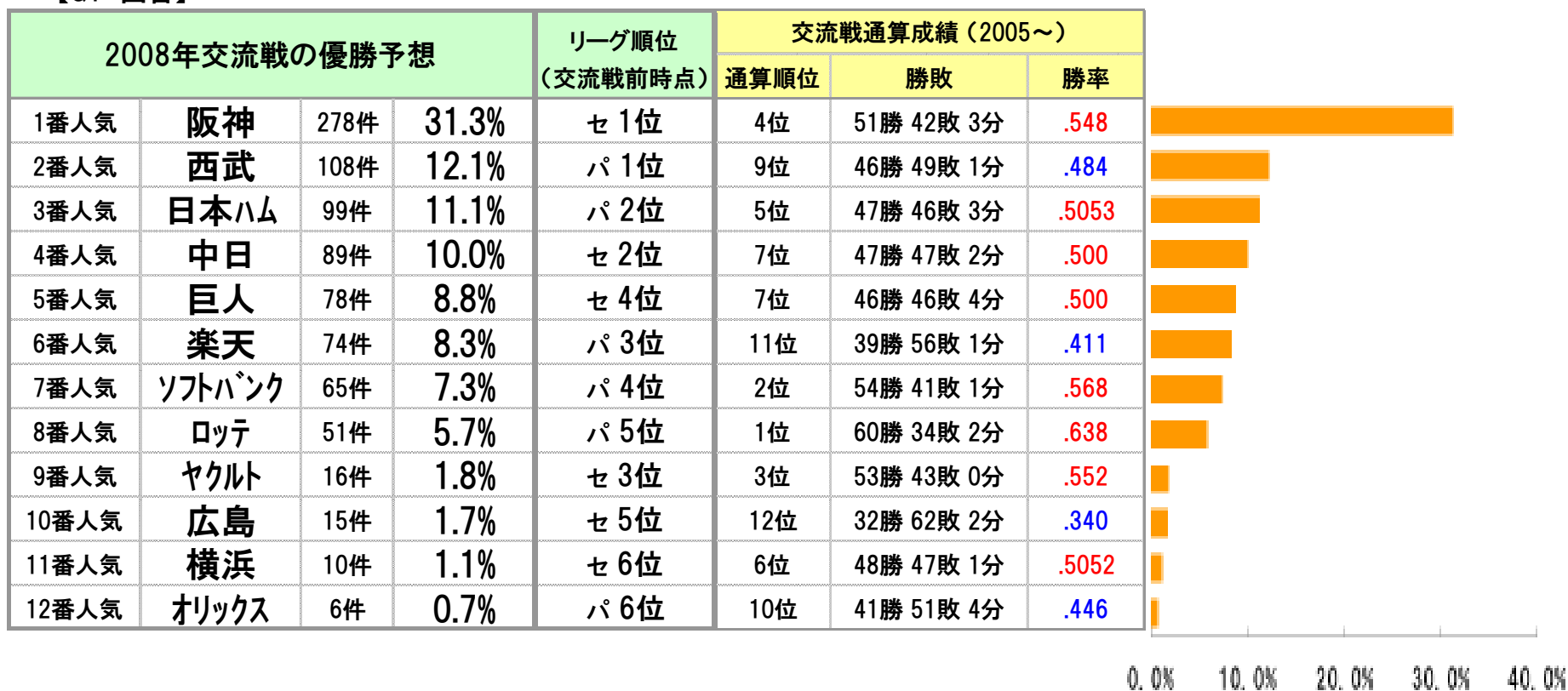


# 日本生命セ・パ交流戦 優勝予想

Q1. 2008年シーズン「セ・パ交流戦 [2008年5月20日(火)～6月22日(日)]」での優勝はどのチームだと予想しますか?

今シーズン好調の阪神と答えた人は約3割。  
交流戦王者2度を誇るロッテだが、『交流戦に強い』イメージは意外と浸透していない…?

【Q1 回答】



# 日本生命セ・パ交流戦 注目チーム

Q2. 「セ・パ交流戦」で最も注目している対戦(注目カード)はどのカードですか?  
※【セントラル・リーグ】と【パシフィック・リーグ】から各々1チームずつ選択ください。

**楽天に注目する人は4割超!!**  
**巨人・阪神との対戦に興味が集まっている!**

【Q2 回答】

<セ・リーグ 注目チーム>

	チーム	(全体)%	件数
1番人気	阪神	41%	364
2番人気	巨人	34%	298
3番人気	中日	11%	101
4番人気	ヤクルト	5%	48
5番人気	広島	5%	45
6番人気	横浜	4%	33
TOTAL		100%	889

<パ・リーグ 注目チーム>

	チーム	(全体)%	件数
1番人気	楽天	44%	395
2番人気	日本ハム	19%	167
3番人気	ソフトバンク	16%	145
4番人気	西武	11%	99
5番人気	ロッテ	5%	44
6番人気	オリックス	4%	39
TOTAL		100%	889

<楽天 vs 巨人・阪神 対戦成績(交流戦通算)>

対戦	勝敗	勝率
vs 阪神	5勝 11敗 0分	.313
vs 巨人	7勝 9敗 0分	.438

<楽天 vs 巨人・阪神戦ビジター成績(交流戦通算)>

対戦	勝敗	勝率
甲子園	1勝 7敗 0分	.125
東京D	2勝 6敗 0分	.250

注目度の高い対阪神・巨人戦だが、これまでの対決ではあまり結果が良くない。

特に、甲子園ではわずか1勝のみ、東京ドームでもわずか2勝と大苦戦。

初のクライマックスシリーズ出場へ期待がかかっている楽天だけに、今年はどうような結末になるのか、目が離せない。

<注目したい対戦カード 回答>

	対戦カード		件数	全体(%)
1番人気	阪神	楽天	147	16.5%
2番人気	巨人	楽天	145	16.3%
3番人気	阪神	日本ハム	77	8.7%
4番人気	巨人	ソフトバンク	59	6.6%
5番人気	阪神	ソフトバンク	54	6.1%
6番人気	阪神	西武	52	5.8%
7番人気	巨人	日本ハム	49	5.5%
8番人気	中日	楽天	46	5.2%
9番人気	巨人	西武	26	2.9%
10番人気	広島	楽天	22	2.5%
11番人気	中日	日本ハム	21	2.4%
12番人気	阪神	ロッテ	18	2.0%
13番人気	ヤクルト	楽天	18	2.0%
14番人気	中日	ソフトバンク	17	1.9%
15番人気	横浜	楽天	17	1.9%
16番人気	阪神	オリックス	16	1.8%
17番人気	巨人	ロッテ	12	1.3%
18番人気	ヤクルト	日本ハム	10	1.1%
19番人気	中日	西武	8	0.9%
20番人気	広島	ソフトバンク	8	0.9%
21番人気	巨人	オリックス	7	0.8%
22番人気	中日	ロッテ	7	0.8%
23番人気	ヤクルト	西武	7	0.8%
24番人気	ヤクルト	オリックス	7	0.8%
25番人気	横浜	日本ハム	6	0.7%
26番人気	広島	西武	5	0.6%
27番人気	横浜	ソフトバンク	5	0.6%
28番人気	ヤクルト	ロッテ	4	0.4%
29番人気	広島	日本ハム	4	0.4%
30番人気	広島	オリックス	4	0.4%
31番人気	横浜	オリックス	3	0.3%
32番人気	中日	オリックス	2	0.2%
33番人気	ヤクルト	ソフトバンク	2	0.2%
34番人気	広島	ロッテ	2	0.2%
35番人気	横浜	西武	1	0.1%
36番人気	横浜	ロッテ	1	0.1%

# 新人王は誰だ!?

Q3, 2008年シーズンの新人王予想は誰ですか?

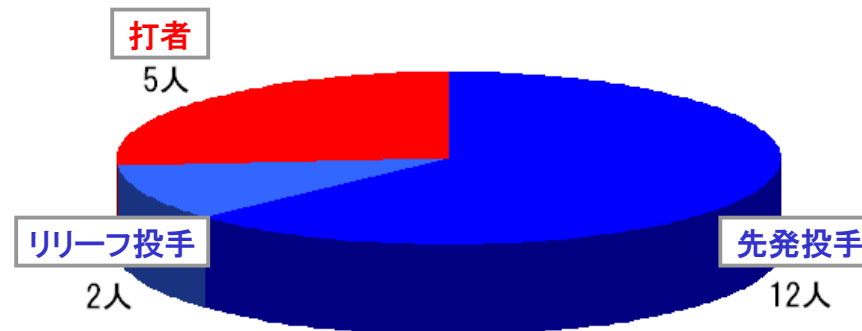
**1番人気はBIG3(中田翔・佐藤由規・唐川侑己)の一角、ロッテの唐川!!**  
**最近10年間で先発投手が圧倒的に多い事から考えても、唐川が大本命か...!?**

【Q3 回答】

No.	カテゴリ	件数	(全体)%
1番人気	唐川侑己(ロッテ)	208	23.4%
2番人気	岩田稔(阪神)	116	13.0%
3番人気	坂本勇人(巨人)	112	12.6%
4番人気	大場翔太(ソフトバンク)	98	11.0%
5番人気	長谷部康平(楽天)	79	8.9%
6番人気	吉見一起(中日)	50	5.6%
7番人気	赤松真人(広島)	34	3.8%
8番人気	多田野数人(日本ハム)	30	3.4%
9番人気	ダース ロマーシュ匡(日本ハム)	24	2.7%
10番人気	村中恭兵(ヤクルト)	24	2.7%
	その他	19	2.1%
11番人気	増渕竜義(ヤクルト)	17	1.9%
12番人気	久米勇紀(ソフトバンク)	15	1.7%
13番人気	山口鉄也(巨人)	13	1.5%
14番人気	小松聖(オリックス)	12	1.3%
15番人気	小窪哲也(広島)	11	1.2%
16番人気	篠田純平(広島)	11	1.2%
17番人気	小林太志(横浜)	10	1.1%
18番人気	宮西尚生(日本ハム)	6	0.7%
	サンプル数(%ベース)	889	100.0%

<最近10年間の新人王>

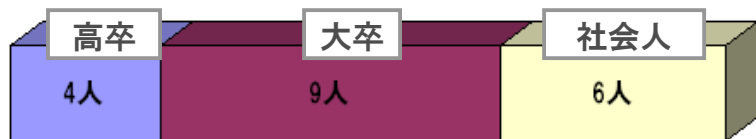
年度	セ・リーグ			パ・リーグ		
	投手	所属球団	ポジション	投手	所属球団	ポジション
1998	川上 憲伸	中日	先発	小関 竜也	西武	打者
1999	上原 浩治	巨人	先発	松坂 大輔	西武	先発
2000	金城 龍彦	横浜	打者	該当なし		
2001	赤星 憲広	阪神	打者	大久保 勝信	オリックス	リリーフ
2002	石川 雅規	ヤクルト	先発	正田 樹	日本ハム	先発
2003	木佐貫 洋	巨人	先発	和田 毅	ダイエー	先発
2004	川島 亮	ヤクルト	先発	三瀬 幸司	ダイエー	リリーフ
2005	青木 宣親	ヤクルト	打者	久保 康友	ロッテ	先発
2006	梵 英心	広島	打者	八木 智哉	日本ハム	先発
2007	上園 啓史	阪神	先発	田中 将大	楽天	先発



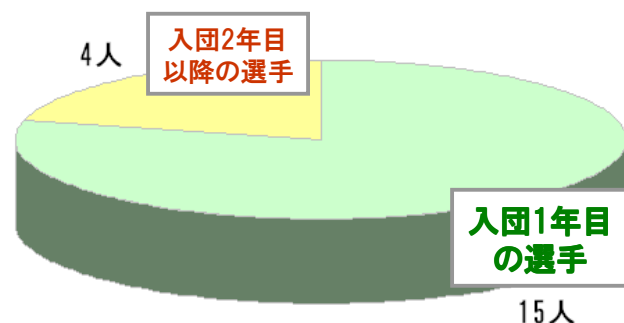
最近10年間では19人中14人が投手。  
 打者はわずか5人で、パでは98年小関(西武)以来なし。

# 新人王は誰だ？ ※参考情報(最近10年間の傾向分析)

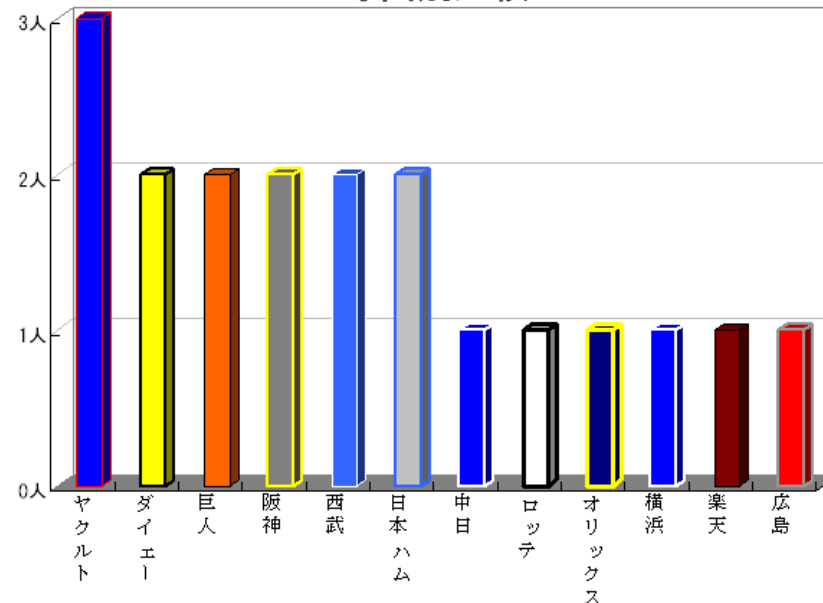
<入団経歴比較>



<新人王獲得年数比較>



<球団別比較>



最近10年間では、大学・社会人から獲得した即戦ルーキーが1年目に大活躍する傾向が強い。  
 ちなみに、高卒1年目での新人王は、98年松坂(西武)、07年田中(楽天)の2人のみ。  
 球団別に見ると、ヤクルトが3人輩出でトップ。ソフトバンクは球団名変更後、まだ新人王が出ていない。

## 新人王を獲得した選手の当該年度平均成績

<打者成績平均>

試合数	打率	本塁打	打点	盗塁
122	.314	4	29	21

<先発投手成績平均>

試合数	勝	負	防御率
24	12	6	3.00

<リリーフ投手成績平均>

試合数	勝	負	セーブ	防御率
54	6	4	21	2.87

各ポジションとも、非常に高い成績。打者は共通して盗塁が多いのが特徴。

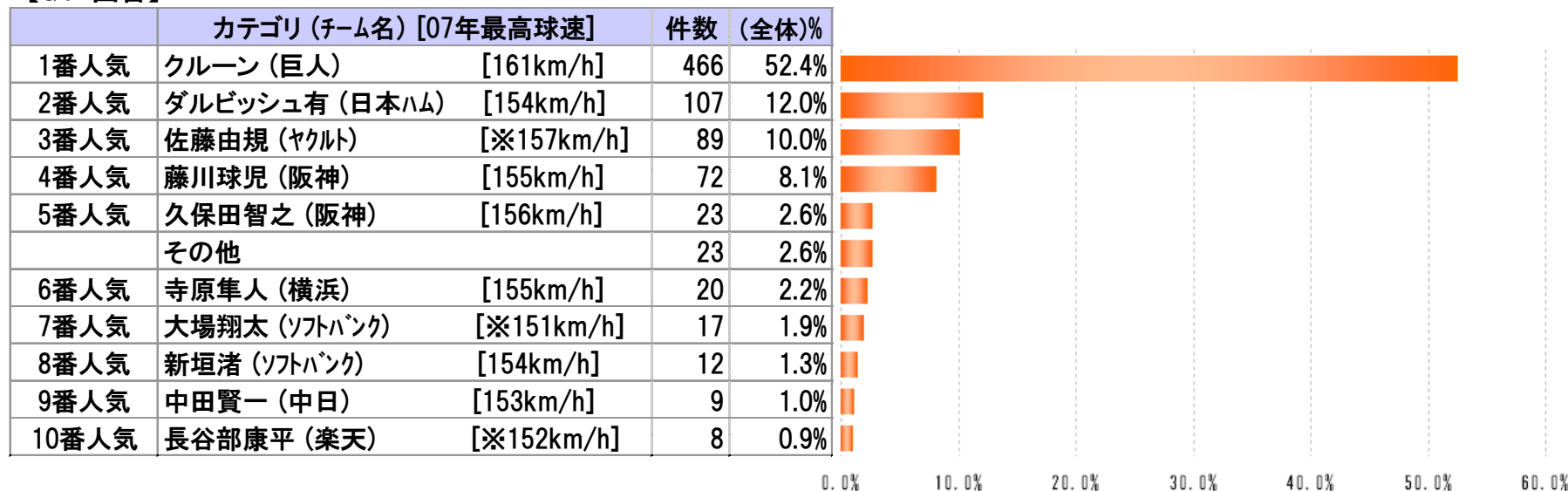
# 日本最速161km/hを塗り替えるのは誰？

Q4. 12球団で球速記録を塗り替えるのは誰だと思いますか？

参考: [] 内に07年各投手の最高球速を表記しています。(※印が付いているものは「アマチュアでの最高記録」です。)

**現記録保持者・クルーンには過半数を超える人が期待。  
まだ1軍未登板の佐藤由規(ヤクルト)が藤川(阪神)よりも注目されている!!**

【Q4 回答】



## <07年 年代別最高球速の平均>

年齢区分名	最高球速の平均	対象選手数
26～28歳	147.14km	58人
32～34歳	146.89km	45人
18～22歳	146.36km	22人
23～25歳	145.75km	69人
29～31歳	145.06km	66人
35～44歳	144.11km	27人

※年齢は2007/12/31現在の年齢

昨シーズンの各投手最高球速を年代別に比較してみると、トップは26～28歳の投手達。  
この年代はいわゆる「松坂世代」(今年28歳になる年齢)が中心。  
意外にも、働き盛りの29～31歳がベテラン選手(35歳以上)に次いで最高球速が低い。